О. В. УЗОРОВА Е. А. НЕФЁДОВА

ВСЕ ОБУЧАЮЩИЕ ПЛАКАТЫ ПОД ОДНОЙ ОБЛОЖКОЙ

2-4 КЛАССЫ

АНГЛИЙСКИЙ ЯЗЫК



Лучший способ выучить английский язык

Английский алфавит

Aa  ALLIGATOR аллигатор	**Bb**  BEAR медведь	**Cc**  CAMEL верблюд	**Dd**  DOG собака	**Ee**  ELEPHANT слон	**Ff**  FOX лиса	**Gg**  GIRAFFE жираф	**Hh**  HIPPO бегемот	**Ii**  IGUANA игуана
Jj  JAGUAR ягуар	**Kk**  KANGAROO кенгуру	**Ll**  LION лев	**Mm**  MOUSE мышь	**Nn**  NARWHAL нарвал	**Oo**  OSTRICH страус	**Pp**  PENGUIN пингвин	**Qq**  QUAIL перепел	**Rr**  RABBIT кролик
Ss  SQUIRREL белка	**Tt**  TURTLE черепаха	**Uu**  UNICORN единорог	**Vv**  VIPER гадюка	**Ww**  WHALE кит	**Xx**  X-RAY FISH рыба-рентген	**Yy**  YAK як	**Zz**  ZEBRA зебра	**A B C D E F G H I J K L M N O P Q R S T U V W X Y Z**

Чтение гласных

Открытый слог оканчивается на гласную — **be**, **name**. Гласная в открытом ударном слоге читается как в алфавите. **Закрытый слог** оканчивается на согласную или на несколько согласных — **cat**, **duck**. В закрытом слоге гласная читается кратко.

? На какую букву оканчивается открытый слог?

Тип слога	Aa	Ee	Ii	Oo	Uu	Yy
Открытый	[ei] / эй / take — брать	[i:] / ии / he — он	[ai] / ай / five — пять	[əʊ] / оу / nose — нос	[ju:] / юу / music — музыка	[ai] / ай / dry — сухой
Закрытый	[æ] / э / hat — шляпа	[e] / э / red — красный	[i] / и / film — фильм	[ɔ] / о / dog — собака	[ʌ] / а / cup — чашка	[i] / и / lynx — рысь
Глас. + r; глас. + r + + согл.	[a:] / аа / part — часть	[ə] / э / letter — письмо	[ə:] ≈ / ё / girl — девочка	[ɔ:] / оо / sport — спорт	[ə:] ≈ / ё / turn — поворот	[ə:] ≈ / ё / Byrd — Бёрд (фамилия)
Глас. + r + + глас.	[eə] / эа / hare — заяц	[iə] / иэ / here — здесь	[aiə] / айэ / fire — огонь	[ɔ:] / оо / story — рассказ	[juə] / юэ / pure — чистый	[aiə] / айэ / lyre — лира

Исключения: **o**ve, s**o**me — краткий звук /**а**/. Краткий звук /**о**/: w**a**s, w**a**nt. Долгий /**а**/: gl**a**ss, f**a**ther. **U** как /**у**/: p**u**sh, b**u**ll. **O** как /**о**/: m**o**st, p**o**st.

? На какую букву оканчивается закрытый слог?



Чтение согласных



Cc	[k] / к /	**c**at — кошка	**Jj**	[dʒ] / дж /	**j**uice — сок
	[s] / с /	**c**ity — город	**Ss**	[s] / с /	**s**un — солнце
	[ʃ] / ш /	o**c**ean — океан		[z] / з /	no**s**e — нос
Gg	[dʒ] / дж /	lugga**g**e — багаж		[ʃ] / ш /	**s**ugar — сахар
	[g] / г /	fla**g** — флаг	**Xx**	[ks] / кс /	bo**x** — коробка

Чтение буквосочетаний с согласными

Сочетание	Звук	Положение в слове	Пример
sh	[ʃ] / ш /	в любой позиции	**sh**rimp — креветка
ch	[tʃ] / ч /	в любой позиции	**ch**imp — шимпанзе
tch	[tʃ] / ч /	после краткой гласной	wa**tch** — часы, смотреть
ck	[k] / к /	после краткой гласной	du**ck** — утка
th	[θ] ≈ / с /	в конце слова, в начале знаменательных слов	Ma**th** — математика; **th**in — тонкий
	[ð] ≈ / з /	в начале местоимений, служебных слов и между гласными	**th**ey — они; **th**e — артикль; fa**th**er — отец
qu	[kw] / кв /	перед гласной	**qu**estion — вопрос
nk	[ŋk] ≈ / нк /	в любой позиции	dri**nk** — напиток, пить
ng	[ŋ] ≈ / н /	в конце слова	ri**ng** — кольцо
	[ŋg] ≈ / нг /	перед буквами **l**, **r**, **w**	a**ng**le — угол, угольник
ph	[f] / ф /	в любой позиции	**ph**one — телефон
wh	[h] / х /	перед **o**	**wh**o — кто; **wh**ole — весь
	[w] / в /	перед любой буквой, кроме **o**	**wh**eel — колесо

Исключения: **Ch** как [k] — **Ch**ristmas ['krɪsməs] — Рождество; me**ch**anic [mɪ'kænɪk] — механик; s**ch**ool [sku:l] — школа. **Ch** как [ʃ] — **ch**ef [ʃef] — шеф-повар; ma**ch**ine [mə'ʃi:n] — машина, механизм.

? Какому звуку соответствует сочетание **sh**?

? Каким звукам соответствует сочетание **th**?

? Каким звукам соответствует сочетание **wh**?



Счёт

Количественные числительные		1 One	2 Two	3 Three	4 Four	5 Five	6 Six
		7 Seven	8 Eight	9 Nine	10 Ten	11 Eleven	12 Twelve
+ teen	13 Thirteen	14 Fourteen	15 Fifteen	16 Sixteen	17 Seventeen	18 Eighteen	19 Nineteen
		20 Twenty	21 Twenty-one	22 Twenty-two	23 Twenty-three	24 Twenty-four	25 Twenty-five
+ ty	30 Thirty	40 Forty	50 Fifty	60 Sixty	70 Seventy	80 Eighty	90 Ninety

100 — one hundred 1 000 — one thousand 100 000 — one hundred thousand 1 000 000 — one million

Порядковые числительные (пишутся с определённым артиклем the)

1-й — the 1st, the first
2-й — the 2nd, the second
3-й — the 3rd, the third
4-й — the 4th, the fourth
5-й — the 5th, the fifth
6-й — the 6th, the sixth
7-й — the 7th, the seventh
8-й — the 8th, the eighth
9-й — the 9th, the ninth
10-й — the 10th, the tenth
11-й — the 11th, the eleventh
12-й — the 12th, the twelfth
13-й — the 13th, the thirteenth
14-й — the 14th, the fourteenth
15-й — the 15th, the fifteenth
16-й — the 16th, the sixteenth
17-й — the 17th, the seventeenth
18-й — the 18th, the eighteenth
19-й — the 19th, the nineteenth
20-й — the 20th, the twentieth
21-й — the 21st, the twenty-first
22-й — the 22nd, the twenty-second
23-й — the 23rd, the twenty-third
24-й — the 24th, the twenty-fourth
25-й — the 25th, the twenty-fifth
26-й — the 26th, the twenty-sixth
27-й — the 27th, the twenty-seventh
28-й — the 28th, the twenty-eighth
29-й — the 29th, the twenty-ninth
30-й — the 30th, the thirtieth
40-й — the 40th, the fortieth
50-й — the 50th, the fiftieth
60-й — the 60th, the sixtieth
70-й — the 70th, the seventieth
80-й — the 80th, the eightieth
90-й — the 90th, the ninetieth
100-й — the 100th, the one hundredth
1000-й — the 1000th, the one thousandth

В англоязычных странах счёт часто ведётся не десятками, а **дюжинами**. Дюжина — a dozen, полдюжины — half a dozen. **Если** число **больше 100**, перед десятком добавляется союз **and**: 348 — three hundred **and** forty eight. **НО! Даты** читаются с разбивкой на две цифры: 1860 — eighteen sixty. **Телефонные номера, номера документов, номера квартир** читаются по цифрам: квартира 632 — apartment six three two.



? Назови порядковые числительные от 1 до 30.

Цвета



*В английском языке слово **red** также может иметь значение «рыжий» (когда оно применяется в описании людей и животных): **red** cat — рыжая кошка; **red** hair — рыжие волосы.



Время



Который час?

am — до полудня (с 0:00 до 12:00)
pm — после полудня (с 12:00 до 0:00)
at — в
to — до
past — после
face — циферблат
short hand — часовая стрелка
long hand — минутная стрелка
watch — наручные часы
clock — настенные часы

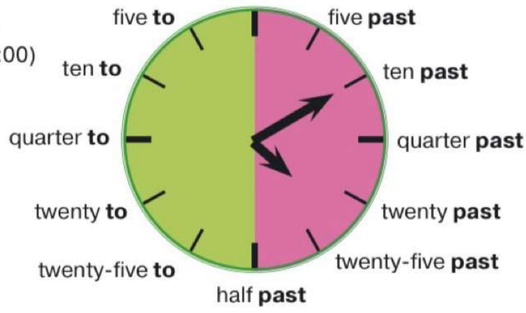

Когда мы говорим про точное время, то всегда добавляем предлог **at**:
The lesson starts **at** 11:30 am. — Урок начинается в 11:30 утра.
The train leaves **at** 1 o'clock pm. — Поезд отправляется в час дня.





Дни недели, названия месяцев и времён года

weekdays — будние
working days — рабочие дни
Monday — понедельник
Tuesday — вторник
Wednesday — среда
Thursday — четверг
Friday — пятница
day — день
week — неделя

weekend — выходные
Saturday — суббота
Sunday — воскресенье

month — месяц
year — год
fortnight — две недели (14 дней)
the day before yesterday — позавчера
yesterday — вчера
today — сегодня
tomorrow — завтра
the day after tomorrow — послезавтра
Говорим с предлогом on:
on Friday — в пятницу;
on Tuesday — во вторник.

Говорим с предлогом in:
in July — в июле;
in spring — весной.
last — прошлый
this — этот
next — следующий
every — каждый



В англоязычных странах неделя может начинаться не с понедельника, а с воскресенья.

Месяцы и времена года

winter — зима
December — декабрь
January — январь
February — февраль

spring — весна
March — март
April — апрель
May — май



summer — лето
June — июнь
July — июль
August — август

autumn — осень
September — сентябрь
October — октябрь
November — ноябрь

? Как ответить на вопрос «Сколько времени?»

? Назови дни недели, месяцы и времена года.

Существительные

Множественное число существительных образуется путём прибавления окончания **-s** / **-es** к сущ. ед. ч.

	Окончания	Пример	Исключение
-s	после глухих согласных окончание произносится как [**s**], после звонких согласных и гласных как [**z**]	test — test**s**, pilot — pilot**s**, tail — tail**s**, smile — smile**s**	
-es	после **-s**, **-ss**, **-sh**, **-ch**, **-x**, **-z**, **-o**	fox — fox**es**, glass — glass**es**, tomato — tomato**es**	photo — photo**s**, piano — piano**s**, radio — radio**s**, zoo — zoo**s**
-ves	после **-f**, **-fe**	wolf — wol**ves**, life — li**ves**	safe — safe**s**, giraffe — giraffe**s**, roof — roof**s**
-ies	после согласной и **-y**	baby — bab**ies**, city — cit**ies**	имена собственные: Kennedy — Kennedy**s**

Слова-исключения:

man — men;
woman — women;
child — children;
person — people;
mouse — mice;
foot — feet;
tooth — teeth;
goose — geese;
fish — fish;
sheep — sheep;
deer — deer;
ox — oxen.

? Как в английском языке образуется множественное число имён существительных?

Существительные бывают:

Исчисляемые

Можно посчитать:
an orange — oranges, a table — tables,
a street — streets, a fox — foxes

Неисчисляемые

Нельзя посчитать:
some milk, some salt, some air, some money

Также обозначают абстрактные понятия, чувства, эмоции:
rain, art, friendship

Много

Many:
many cats, many birds, many cups

Much:
much water, much food, much juice



Артикли



В английском языке существительные в предложениях употребляются с **артиклями** или со **словами-указателями**, их заменяющими: с количественными **числительными**: one, three, seven; с **притяжательными** или **указательными** местоимениями: my, his, this, that; с другими существительными в **притяжательном** падеже: my mom's, Katy's; с **отрицанием** «**no**» (не not!): I have no time. — У меня нет времени.

Неопределённый артикль **a/an** (любой)	**Определённый** артикль **the** (конкретный, определённый)	**Нулевой** артикль (отвлечённое понятие, обобщение)
С исчисляемыми сущ. в ед. ч. и при упоминании предмета или лица в первый раз	С исчисляемыми и неисчисляемыми сущ. в ед. и мн. ч.; при упоминании предмета во второй и все последующие разы	С исчисляемыми сущ. во мн. ч. С неисчисляемыми сущ. в ед. и мн. ч.
It is **a** ball. It is **an** apple.	**The** ball is green.	Lions eat meat.

С существительными во множественном числе неопределённый артикль **не используется**.

A — ставится **перед существительным**, начинающимся с согласного звука, — **a** cat, **a** window, **a** hotel.
An — ставится **перед существительным**, начинающимся с гласного звука, — **an** apple, **an** orange, **an** hour.
Артикль **the** всегда используется:

- с названиями предметов, которые являются единственными в своём роде, — **the** sun, **the** wind, **the** Earth;
- после предлогов места: There is a cat in front of **the** window;
- с прилагательными в превосходной степени — **the** smallest — самый маленький;
- с порядковыми числительными: **the** first time;
- с названиями сторон света: in **the** north; in **the** west;
- с фамилией — если речь идёт о всей семье — **the** Smiths;
- в устойчивых словосочетаниях: in **the** morning / in **the** afternoon; to **the** theatre / to **the** market;
- с названиями музыкальных инструментов: **the** guitar, **the** piano и т. п.



Употребление артикля с неисчисляемыми именами существительными

Без артикля	С определённым артиклем **the**	С местоимениями **some**, **many**
Вещество или абстрактное понятие как таковое: I like tea.	Определённое количество данного вещества: Pass me **the** milk, please.	Некоторое количество вещества: I bought **some** oil.

Если существительное употребляется с прилагательным, артикль ставится **перед ними**. Правильный порядок слов: **артикль** + **прилагательное** + **существительное** (a new car, an interesting book).

? Какие артикли ты знаешь?





? В каких случаях употребляется неопределённый артикль **a/an**?

Степени сравнения прилагательных

Сравнительная и **превосходная** степени сравнения **односложных** прилагательных образуются путём прибавления к прилагательным суффиксов **-er** / **-est**.

Если прилагательное или наречие в положительной степени оканчивается на нечитаемую букву **-e**, то при прибавлении **-er** или **-est** эта буква опускается	larg**e** — большой larg**er** — больше the larg**est** — самый большой
Если прилагательное или наречие оканчивается на согласную букву с предшествующим кратким ударным звуком, то конечная согласная буква удваивается	ho**t** — горячий hot**ter** — горячее the hot**test** — самый горячий
Если прилагательное или наречие оканчивается на **-y** с предшествующей согласной буквой, то при образовании сравнительной и превосходной степени **-y** меняется на **-i-**	laz**y** — ленивый lazi**er** — более ленивый the lazi**est** — самый ленивый
Если **-y** предшествует гласная, то **-y** остаётся без изменения	grey — серый grey**er** — серее the grey**est** — самый серый

Прилагательное в английском языке всегда ставится **перед** существительным.

Перед прилагательным в превосходной степени всегда ставится определённый артикль **the**.

Сравнительная и **превосходная** степени сравнения **многосложных** прилагательных образуются путём добавления перед прилагательными слов **more** и **most**: beautiful — **more** beautiful — the **most** beautiful

Степень	Прилагательные, в составе которых **не более двух слогов**	Прилагательные, в составе которых **два и более слогов**
Положительная	small — маленький, wide — широкий	comfortable — комфортный
Сравнительная	small**er** — меньше, wid**er** — шире	**more** comfortable — комфортнее
Превосходная	the small**est** — самый маленький	the **most** comfortable — самый комфортный

Исключения:

Положительная степень	Сравнительная степень	Превосходная степень
good — хороший	**better** — лучше	**the best** — самый лучший, лучше всего
bad — плохой	**worse** — хуже	**the worst** — самый плохой, хуже всего
little — маленький	**less** — меньше	**the least** — наименьший, меньше всего
many — много (для исчисляемых)	**more** — больше	**the most** — наибольший, больше всего
much — много (для неисчисляемых)	**more** — больше	**the most** — наибольший, больше всего
far — далёкий	**farther** — дальше	**the farthest** — самый дальний





? Как образуются сравнительная и превосходная степени сравнения прилагательных?



Предлоги



Предлоги места



in
в



on
на



behind
за



over
над



under
под



in front of
перед



by
около, рядом



at
у, около, на, при

Предлоги движения

to к, на	**into** в	**out of** из, от, с, у	**through** через, сквозь	**from** из, от, с, у
across через	**against** об, по, против	**by** мимо, возле, поблизости от	**of** с	**on** на

Предлоги времени

by — в **before** — до **after** — после	**at** — в **for** — в течение **during** — в течение, во время	**in** — в, через **on** — в **till** или **until** — до, пока не	**from… to/till** — с… до **between** — между **since** — с

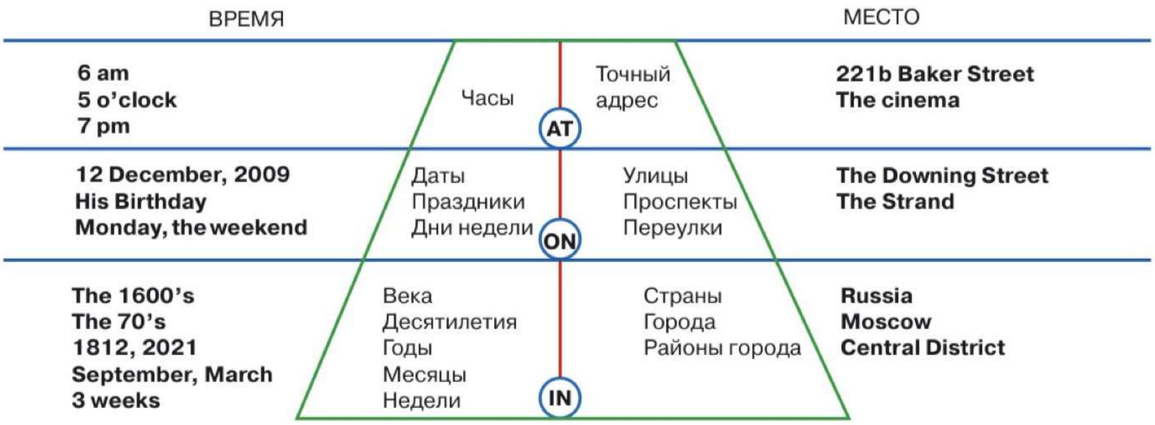

? Какие предлоги места ты знаешь?

? Какие предлоги движения ты знаешь?

? Какие предлоги времени ты знаешь?

Местоимения

Личные местоимения		Притяжательные местоимения		Возвратные местоимения
Местоимения-подлежащие (именительный падеж: **кто? что?**)	Местоимения-дополнения (косвенные падежи: **кого? что? кому? чему? кем? чем?**)	Основные/обычные — обычная форма, употребляется перед существительными	Абсолютные — самостоятельные, употребляются без существительного после себя	Соответствуют русскому местоимению **себя** или возвратной частице **-ся** у глагола
I — я	**me** — меня, мне, мной	**my** — мой, моя, моё, мои	**mine** — мой, моя, моё, мои	**myself** — себя, сам
you — ты	**you** — тебя, тебе, тобой	**your** — твой, твоя, твоё, твои	**yours** — твой, твоя, твоё, твои	**yourself** — себя, сам
he — он	**him** — его, ему, им	**his** — его	**his** — его	**himself** — себя, сам
she — она	**her** — её, ей, ею	**her** — её	**hers** — её	**herself** — себя, сама
it — оно	**it** — его, ему, им	**its** — его	**its** — его	**itself** — себя, само
we — мы	**us** — нас, нам, нами	**our** — наш, наша, наше, наши	**ours** — наш, наша, наше, наши	**ourselves** — себя, сами
you — вы	**you** — вас, вам, вами	**your** — ваш, ваша, ваше, ваши	**yours** — ваш, ваша, ваше, ваши	**yourselves** — себя, сами
they — они	**them** — им, ими, их	**their** — их	**theirs** — их	**themselves** — себя, сами

Неопределённые местоимения **some** и **any** используются для обозначения некоторого количества вещества/предметов. Они должны стоять **перед существительным**, которое они определяют.

Местоимение		Употребляется	Пример
some	несколько, немного, какой-то	в **утвердительных** предложениях	**Some** of my friends have got dogs. — У нескольких/некоторых моих друзей есть собаки. **Some** bird is sitting in a tree. — Какая-то птица сидит на дереве.
any		в **вопросительных** и **отрицательных** предложениях	I haven't got **any** red ball. — У меня нет ни одного красного мячика. Have you got **any** milk? — У тебя есть немного молока?

? Назови притяжательные местоимения в английском языке.







? Назови возвратные местоимения в английском языке

? Назови личные местоимения в английском языке.



Типы предложений



Повествовательные Факты (утверждение, отрицание)	**Утвердительные** (+) I am watching TV. — Я смотрю телевизор.
	Отрицательные (–) I am not watching TV. — Я не смотрю телевизор.
Вопросительные Вопрос (спросить, уточнить)	Вопросы — общие, специальные, альтернативные, разделительные и вопросы к группе подлежащего. Do you watch TV? — Ты смотришь телевизор? (общий вопрос)
Повелительные / побудительные (приказ, запрет, просьба, приглашение)	**Утвердительная** форма: Help me, please. — Помоги мне, пожалуйста. **Отрицательная** форма: Don't be late! — Не опаздывай! Слово let's (давай) выражает предложение собеседнику что-то сделать вместе: Let's watch TV! — Давай смотреть телевизор! Приказ: Open the door! — Открой дверь! Don't open the door! — Не открывай дверь! Часто добавляется много слов вежливости: Can you open the door, please! — Мог бы ты открыть дверь, пожалуйста! Could you open the door, please! — Не могли бы вы открыть дверь, пожалуйста!
Восклицательные Для выражения эмоций. Почти любое предложение станет восклицательным, если поставить в конце восклицательный знак	Такой же порядок слов, что и в повествовательных. What a beautiful town this is! — Как прекрасен этот город! How strange it is! — Как это странно! В некоторых восклицательных предложениях может опускаться подлежащее (it, this, that) или глагол-связка. What a beautiful town! — Какой прекрасный город! How strange! — Как странно!



Порядок слов в повествовательном предложении

Утвердительное предложение





Отрицательное предложение



? Какие типы предложений есть в английском языке?



? Назови порядок слов в повествовательном утвердительном предложении.
Назови порядок слов в повествовательном отрицательном предложении.

Вопросительные предложения

Общий вопрос. Задаётся ко всему предложению, требует ответа **да** / **нет**.
В ответе используется **тот же** вспомогательный глагол, что и в предложении.
Is this cup new? — Эта чашка новая? Yes, it is. / No, it is not. — Да. / Нет.



Порядок слов. Прямой порядок слов утвердительного предложения меняется на **обратный** (сказуемое и подлежащее меняются местами).
The **cat is** beautiful. → **Is** the **cat** beautiful?
Это красивый кот. → Это красивый кот?

глагол-связка	→	подлежащее	...
Is		the cat	beautiful?

Can you speak English? — Ты говоришь по-английски?

вспомогательный (модальный) глагол	→	подлежащее	→	смысловой глагол	...
Can		you		speak	English?

Ответ. Что **в вопросе**, то и **в ответе**. Утверждение один раз в начале ответа, отрицание два раза — в начале и в конце ответа.
Yes, подлежащее + вспомогательный глагол. Yes, it is. — Да.
No, подлежащее + вспомогательный глагол + not. No, it is not. / No, it isn't. — Нет.

Специальный вопрос. Задаётся к одному из членов предложения, начинается с **вопросительного слова**, требует поясняющего, **развёрнутого** ответа.
Who is on duty today? — Marie is on duty today.
Кто сегодня дежурный? — Маша дежурная сегодня.



Порядок слов. Специальное вопросительное слово + порядок слов, как в общем вопросе.

Where is the dog? — Где собака?

вопросительное слово	→	глагол-связка	→	подлежащее	...
Where		is		the dog?	

Where do you live? — Где ты живёшь?

вопросительное слово	→	вспомогательный (модальный) глагол	→	подлежащее	→	смысловой глагол	...
Where		do		you		live?	

Ответ. Ответ может состоять из одного слова (только в устной речи) или нескольких слов.
Это слово или слова относятся к тому члену предложения, к которому относился вопрос.
Where is the dog? — Где собака?
In the garden. / The dog is in the garden. / It's in the garden. — В саду. / Собака в саду. / Она в саду.



Вопросительные слова

how?	как? каким образом?	why?	почему?	what kind of?	какой?
which?	который? какой?	how far?	как далеко?	what type of?	какой?
what?	что? какой?	how long?	как долго?	what time?	в какое время?
when?	когда?	how many?	сколько?	what... about?	о чём?
where?	где? куда?	how much?	сколько?	what... for?	для чего?
whom?	кому? кого?	whose?	чей?	what... with?	чем?
how old?	сколько лет?	who?	кто?	where... from?	откуда?
how often?	как часто?	what colour?	какого цвета?	with whom?	с кем?

Альтернативный вопрос. Предполагает **выбор** между двумя или более предметами, действиями или качествами, требует **развёрнутого** ответа.
Are they reading **or** watching TV? — They are reading.
Они читают или смотрят телевизор? — Они читают.
Порядок слов. К общему вопросу добавляется **or** и **альтернатива**.



Is the dog in the garden **or** in the kitchen? — Собака в саду или на кухне?

общий вопрос	→	or	→	альтернатива	...
Is the dog in the garden		**or**		in the kitchen?	

Ответ. Как и в специальном вопросе, ответ может состоять из одного слова (только в устной речи) или нескольких слов. Это слово или слова относятся к тому члену предложения, к которому относился вопрос.
In the garden. / The dog is in the garden. / It's in the garden. — В саду. / Собака в саду. / Она в саду.







Начальная форма глагола

Начальная (первая) **форма** глагола (инфинитив) используется с частицей **to**, указывающей на то, что глагол стоит в неопределённой форме и отвечает на вопросы «Что делать?», «Что сделать?»:
to cook — готовить, приготовить; **to help** — помогать, помочь

Смысловые и вспомогательные глаголы

Смысловые глаголы несут определённый смысл, обозначают действие или состояние:
to go — идти; **to read** — читать

Вспомогательные глаголы могут не нести смысла и никак не переводиться. Они служат указателями, помогающими определить время происходящего (настоящее, будущее, прошлое) и количество действующих лиц: **to be, to do, to have**

Глаголы **to be**, **to have**, **to do** могут использоваться как смысловые (в значениях «быть», «иметь», «делать»). Глагол **to be** также может употребляться как глагол-связка, а глаголы **will** (**would**), **shall** (**should**) — как модальные. В современной грамматике глагол **shall** не используется. Вместо него для всех местоимений используется **will**.

? Как образуется начальная форма глагола?





? Что обозначают смысловые глаголы? Что помогают определить вспомогательные глаголы?

Времена Simple, Continuous, Perfect

Present Simple	Past Simple	Future Simple	Present Continuous	Present Perfect
Факт в настоящем	Факт в прошлом	Факт в будущем	Процесс в настоящем	Результат в настоящем
V / Vs do / does + V?	V (вторая форма) did + V?	will / shall + V	to be (am, is, are) + Ving	have / has + V (третья форма)
every day, usually, always, sometimes, often, never	yesterday, last week (month, year), ago, in 2019	tomorrow, next week (month, year)	now, at the moment, today, tonight	already, not yet, just, ever, never
То, что делается или происходит постоянно, каждый день	То, что делалось или происходило в прошлом один-единственный раз	То, что будет делаться, происходить в будущем	То, что происходит, делается прямо сейчас	То, что сделано, произошло, и виден результат деятельности
I go — Хожу	**I went** — Ходил	**I will go** — Пойду	**I'm going** — Иду	**I have gone** — Ушёл

Повторяется регулярно	Не связано с настоящим	Случится в будущем	Действие тянется	Совершённое, завершённое действие
I go to school every day. — Я хожу в школу каждый день.	I went to the theatre yesterday. — Я ходил в театр вчера.	Tomorrow I will go to the cinema. — Завтра я пойду в кино.	I'm going home now. — Сейчас я иду домой.	I've gone to the shop already. — Я уже ушёл в магазин.

Simple (Indefinite) Tense

Simple Tense — сообщает факт, описывает предмет или явление. На русский язык часто переводится предложением без глагола.
He is my friend. — Он мой друг. The sky is blue. — Небо синее. It is big. — Оно большое.
Вспомогательный глагол **to be** в Simple Tense переводится как «быть», «являться», «находиться».
The TV **is** on the table. — Телевизор (стоит) на столе. The bird **is** on the roof. — Птица (сидит) на крыше.
Слова-маркеры отвечают на вопрос «Когда?» и указывают, что нужно употреблять глагол в Present Simple, Past Simple или Future Simple.

Слова-маркеры **Present Simple**	
· **on Tuesdays** — по вторникам · **every day** — каждый день · **never** — никогда · **regularly** — регулярно · **every year** — каждый год · **every week** — каждую неделю	· **often** — часто · **seldom, rarely** — редко · **sometimes** — иногда · **usually** — обычно · **daily** — ежедневно · **always** — всегда



Слова-маркеры **Past Simple**	Слова-маркеры **Future Simple**
· **yesterday** — вчера · **a week ago** — неделей раньше · **last week** — на прошлой неделе · **last month** — в прошлом месяце · **last year** — в прошлом году · **six month ago** — полгода назад · **in 2021** — в 2021 году	· **in a day** — через день · **in the future** — в будущем · **soon** — вскоре · **next months** — в следующем месяце · **next weekend** — в следующие выходные · **next year** — в следующем году · **next time** — в следующий раз · **tomorrow** — завтра · **tomorrow evening** — завтра вечером





? В каких случаях используются времена Simple, Continuous, Perfect?

? Какие слова-маркеры Present Simple, Past Simple и Future Simple Tense ты знаешь?

Глагол to be

Глагол **to be** означает **быть** / **существовать** / **являться** / **находиться**.
Чаще на русский язык глагол **to be** не переводится, а просто опускается или заменяется глаголом по смыслу.
My father **is** tall. — Мой отец высокий.
They **are** my friends. — Они мои друзья.
The TV **is** in the corner. — Телевизор (стоит) в углу.
The picture **is** on the wall. — Картина (висит) на стене.



Местоимение **I** (**я**) всегда пишется с большой буквы.
Местоимение **you** используется в ед. ч. (**ты**) и во мн. ч. (**вы**).

	Present Simple Tense	Past Simple Tense	Future Simple Tense
Утвердительное	I **am / `m** He, She, It **is / `s** You, We, They **are / `re** … happy.	I, He, She, It **was** You, We, They **were** … happy.	I, He, She, It, You, We, They **will / `ll** be happy.
Отрицательное	I **am / `m** He, She, It **is / `s** You, We, They **are / `re** … not happy.	I, He, She, It **was** You, We, They **were** … not happy.	I, He, She, It, You, We, They **will not / won`t** be happy.
Вопросительное	**Am** I …? **Is** he, she, it …? **Are** you, we, they …?	**Was** I, he, she, it …? **Were** you, we, they …?	**Will** I, he, she, it, you, we, they be happy?
Ответ ДА	Yes, I **am**. Yes, he, she, it **is**. Yes, you, we, they **are**.	Yes, I, he, she, it **was**. Yes, you, we, they **were**.	Yes, I, he, she, it, you, we, they **will**.
Ответ НЕТ	No, I **am not**. No, he, she, it **is not**. / **isn`t**. No, you, we, they **are not**. / **aren`t**.	No, I, he, she, it **was not**. / **wasn`t**. No, you, we, they **were not**. / **weren`t**.	No, I, he, she, it, you, we, they **will not**. / **won`t**.

? Какие формы глагола **to be** используются в английском языке? Как он употребляется в утвердительной, отрицательной и вопросительной формах?







Глагол to do

Глагол **to do** в предложении может быть как **вспомогательным**, так и **смысловым**.
How **do** you **do**? — Как у вас идут дела? / Здравствуйте!
В этом предложении первый глагол **do** *вспомогательный*, а второй **do** — *смысловой*.
Глагол **to do** чаще всего используется в устойчивых выражениях, а не сам по себе.
To do sports — заниматься спортом; **to do** yoga — заниматься йогой; **to do** one's hair — причёсываться.

	Present Simple Tense	Past Simple Tense	Future Simple Tense
Утвердительное	I / You / We / They / He / She / It — play. / play**s**.	I / You / We / They / He / She / It — play**ed**.	I / You / We / They / He / She / It — **will** play.
Отрицательное	I / You / We / They — **don't** play. / He / She / It — **doesn't** play.	I / You / We / They / He / She / It — **didn't** play.	I / You / We / They / He / She / It — **will not** play.
Вопросительное	**Do** I / you / we / they **Does** he / she / it — play?	**Did** I / you / we / they / he / she / it — play?	**Will** I / you / we / they / he / she / it — play?

? Какие формы глагола **to do** используются во времени Simple? Как он употребляется в утвердительной, отрицательной и вопросительной формах?



Глагол have got

Глагол **to have** (иметь) в английском языке относится к наиболее употребляемым глаголам. В британском варианте и в разговорной речи вместо **to have** чаще используется **have got**, при этом значение глагола не меняется. **Got** — это прошедшее время глагола **to get** (получать). I **have got** a doll. — У меня есть кукла.

	Present Simple Tense	Past Simple Tense	Future Simple Tense
Утвердительное	He / She / It — **has** / I / You / We / They — **have** — got a pen.	He / She / It / I / You / We / They — **had** got a pen.	He / She / It / I / You / We / They — **will** have got a pen.
Отрицательное	He / She / It — **has** / I / You / We / They — **have** — not got a pen.	He / She / It / I / You / We / They — **had** not got a pen.	He / She / It / I / You / We / They — **will** not have got a pen.
Вопросительное	**Has** he / she / it **Have** I / you / we / they — got a pen?	**Had** he / she / it / I / you / we / they — got a pen?	**Will** he / she / it / I / you / we / they — have got a pen?



? Какие формы глагола **have got** используются во времени Simple? Как он употребляется в утвердительной, отрицательной и вопросительной формах?

Времена Continuous, Perfect

Continuous (Progressive) Tense

Present Continuous Tense описывает ситуацию в настоящий момент времени. Действие или событие происходит буквально на наших глазах, или мы точно знаем, что оно происходит.
Слово **Continuous** переводится как «**длительное/продолжительное**» и говорит о том, что действие началось какое-то время назад и всё ещё длится.
They **are** play**ing** football. — Они играют в футбол.

to be в нужной форме	+	смысловой глагол с окончанием **-ing**

Если односложный глагол с краткой гласной оканчивается на согласную, она удваивается перед окончанием **-ing**: cut — cut**ting** — резать; plan — plan**ning** — планировать.

Утвердительное	Отрицательное	Вопросительное
I **am** running.	I **am not** running.	**Am** I running?
He / She / It **is** running.	He / She / It **is not** running.	**Is** he / she / it running?
We / You / They **are** running.	We / You / They **are not** running.	**Are** you / we / they running?



Слова-маркеры **Present Continuous**
• **at the moment** — в этот момент • **just now, right now** — прямо сейчас • **Listen!** — Послушай! • **still** — всё ещё, до сих пор • **these days** — в эти дни • **Look!** — Посмотри! • **nowadays** — в наши дни • **now** — сейчас • **at the present** — в настоящее время



В английском языке есть устойчивое выражение **to be going to do** something — собираться сделать что-то. **I'm going to be** a teacher. — Я собираюсь стать учителем. He **is going to go** to the cinema. — Он собирается пойти в кино. We **are going to have** a party. — Мы собираемся устроить вечеринку.



? Какие слова-маркеры Continuous (Progressive) Tense ты знаешь?

Present Perfect Tense

Present Perfect Tense — это настоящее совершённое время. Описывает уже совершённые действия, которые к настоящему моменту закончились.
I **have** wash**ed** the dishes. — Я вымыл посуду.

have / has	+	**вторая форма** смыслового глагола **-ed**

Утвердительное	Отрицательное	Вопросительное
I / We / You / They **have** watched the game.	I / We / You / They **have not** watched the game.	**Have** I / we / you / they watched the game?
He / She / It **has** watched the game.	He / She / It **has not** watched the game.	**Has** he / she / it watched the game?



Слова-маркеры **Present Perfect**	
• **just** — только что • **already** — уже • **yet** — уже, ещё (в отрицаниях и вопросах) • **this week (month, year)** — на этой неделе (в этом месяце, в этом году) • **never** — никогда • **not yet** — ещё не	• **today** — сегодня • **recently** — недавно • **lately** — в последнее время • **ever** — когда-либо • **so far** — пока что • **up to now** — к настоящему моменту • **since** — с тех пор, как





? Какие слова-маркеры Present Perfect Tense ты знаешь?



Правильные и неправильные глаголы

Глаголы в английском языке можно разделить на две группы: **правильные** и **неправильные**.

Образование правильных и неправильных глаголов

Правильные глаголы	
Правило: к основе глагола добавляем окончание **-ed**	
Infinitive	play, visit
Past	played, visited
Past Participle	played, visited

Неправильные глаголы	
Нет правил	
Infinitive	see, write
Past	saw, wrote
Past Participle	seen, written



Правильные глаголы изменяются по правилам, а неправильные глаголы необходимо выучить.

? Чем правильные глаголы отличаются от неправильных?

Правила чтения окончания -ed правильных глаголов в Past Simple

Если основа глагола оканчивается	Звук	Примеры
на глухую согласную **ch**, **sh**, **th**, **p**, **f**, **k**, **s**	[**t**] / т /	touched, finished, walked, talked, liked
на **гласную** или **звонкую согласную**	[**d**] / д /	cried, tried, played, closed, answered
на **t** или **d**	[**id**] / ид /	painted, needed, collected, waited, wanted





? Как читаются окончания правильных глаголов в прошедшем времени?





Неправильные глаголы

Infinitive (неопределённая форма)	Past Simple (простое прошедшее время)	Participle II (Причастие 2)	Перевод
be [bi:]	**was** [wɒz] **were** [wɜ:]	**been** [bi:n]	быть, находиться
buy [baɪ]	**bought** [bɔ:t]	**bought** [bɔ:t]	покупать
come [kʌm]	**came** [keɪm]	**come** [kʌm]	приходить, приезжать
cut [kʌt]	**cut** [kʌt]	**cut** [kʌt]	резать
do [du:]	**did** [dɪd]	**done** [dʌn]	делать
eat [i:t]	**ate** [et]	**eaten** [i:tn]	есть
fall [fɔ:l]	**fell** [fel]	**fallen** [fɔ:lən]	падать
feel [fi:l]	**felt** [felt]	**felt** [felt]	чувствовать
fly [flaɪ]	**flew** [flu:]	**flown** [floʊn]	летать
get [get]	**got** [gɒt]	**got** [gɒt]	получать, доставать
give [gɪv]	**gave** [geɪv]	**given** [gɪvn]	давать
go [goʊ]	**went** [went]	**gone** [gɒn]	идти, ехать
have [hæv]	**had** [hæd]	**had** [hæd]	иметь
hear [hɪə]	**heard** [hɜ:d]	**heard** [hɜ:d]	слышать
know [noʊ]	**knew** [nju:]	**known** [noʊn]	знать
let [let]	**let** [let]	**let** [let]	позволять
make [meɪk]	**made** [meɪd]	**made** [meɪd]	делать
put [pʊt]	**put** [pʊt]	**put** [pʊt]	положить
read [ri:d]	**read** [red]	**read** [red]	читать
run [rʌn]	**ran** [ræn]	**run** [rʌn]	бежать
say [seɪ]	**said** [sed]	**said** [sed]	сказать
see [si:]	**saw** [sɔ:]	**seen** [si:n]	видеть
sing [sɪŋ]	**sang** [sæŋ]	**sung** [sʌŋ]	петь
sit [sɪt]	**sat** [sæt]	**sat** [sæt]	сидеть
sleep [sli:p]	**slept** [slept]	**slept** [slept]	спать
smell [smel]	**smelt** [smelt]	**smelt** [smelt]	нюхать, пахнуть
speak [spi:k]	**spoke** [spoʊk]	**spoken** [spoʊkən]	говорить
take [teɪk]	**took** [tʊk]	**taken** [ˈteɪkən]	брать
teach [ti:ʧ]	**taught** [tɔ:t]	**taught** [tɔ:t]	учить
tell [tel]	**told** [toʊld]	**told** [toʊld]	рассказывать
think [θɪŋk]	**thought** [θɔ:t]	**thought** [θɔ:t]	думать
write [raɪt]	**wrote** [roʊt]	**written** [rɪtn]	писать





? Какие неправильные глаголы ты знаешь?

Модальные глаголы

Модальные глаголы — это особые глаголы, которые не выражают действие или состояние, а отражают отношение говорящего к действию. В русском языке для этого используются обычные глаголы: **могу, способен, должен, обязан, разрешаю, необходимо** (сделать что-либо, быть где-либо).
Вместе **модальный** глагол и **инфинитив** основного **смыслового глагола** образуют **составное модальное сказуемое**.
We **must wash** our hands. — Мы должны мыть наши руки. You **need** not **worry**. — Нет нужды переживать.

Модальные глаголы						
can (could) — могу, умею (мог, смог, был в состоянии)	**may** (might) — могу	**must** — должен	**need** — нужно, надо; может употребляться как смысловой глагол	**should** (ought to) — должен, следует (рекомендация, совет)	**have to** — должен в силу обстоятельств	**to be to** — должен по плану или договорённости, но действие не совершилось



? Что такое модальные глаголы?

Глагол can

Can — мочь, уметь, иметь физическую возможность. He **can** swim. — Он умеет плавать.

Утвердительное		Отрицательное		Вопросительное		
I He She It We You They	**can** dance.	I He She It We You They	**cannot** / **can't** dance.	**Can**	I he she it we you they	dance?



? Как употребляется глагол **can** в утвердительной, отрицательной и вопросительной формах?



Наречия времени и степени

Наречие — это часть речи, обозначающая признак действия и поясняющая, как происходит действие. Наречие указывает, **как**, **где**, **когда** и **в какой степени** что-либо произошло.

Наречия времени		
· **today** — сегодня · **tomorrow** — завтра · **yesterday** — вчера · **soon** — скоро, вскоре · **now** — теперь, сейчас · **late** — поздно	· **lately** — недавно · **still** — ещё, всё ещё · **then** — тогда, затем, потом · **when** — когда · **since** — с тех пор · **before** — раньше, прежде чем	· **after** — потом, затем · **once** — однажды, когда-то · **already** — уже · **just** — только что, как раз · **yet** — уже, ещё, всё ещё, однако · **(not)… yet** — ещё не

Наречия **времени** также являются **словами-маркерами**, позволяющими определить, какую форму глагола необходимо использовать в предложении.
Наречия **меры и степени** могут характеризовать глагол, прилагательное или другое наречие. Наречия этой группы указывают, в какой мере было совершено действие или насколько явно выражен некий признак.

Наречия меры и степени		
· **little** — мало, немного · **much** — много, очень · **so** — так, также · **almost** — почти, чуть не	· **nearly** — почти, около · **very** — очень · **too** — слишком · **hardly** — едва, вряд ли	· **scarcely** — едва · **enough** — достаточно · **quite** — довольно, вполне · **rather** — довольно, вполне

В английском языке иногда одно и то же слово может быть **прилагательным** и **наречием**, это зависит от **места** слова в предложении: **fast** car — быстрая машина; he drives **fast** — он ездит быстро.





? Какие наречия есть в английском языке?



Простые и сложные предложения

В английском языке, как и в русском, бывают **простые** (с одной основой) и **сложные** (с двумя или несколькими основами) предложения.

Сложносочинённые предложения с союзами and (и / а), but (но, а), or (или)

Состоят из **двух** или **нескольких простых** предложений, которые **равноправны** между собой по смыслу, то есть они могут быть разделены на отдельные предложения.

John is working in the garage **and** Ann is cooking in the kitchen. — Джон работает в гараже, а Энн готовит на кухне.

He went to cinema **but** I went to the theatre. — Он пошёл в кино, а я отправился в театр.

You can have a hamburger, **or** we can have pizza together. — Ты можешь взять гамбургер, или мы можем взять пиццу вместе.



? Из каких частей состоят сложносочинённые предложения с союзами **and**, **but**, **or**?

Сложноподчинённые предложения с союзом because (потому что)

Состоят из **главного** и **придаточного** предложения, поясняющего причину происходящего в **первом предложении**.

I don't go to school **because** I'm ill. — Я не хожу в школу, потому что я болею.

Предложения с конструкцией there is / there are

There is / there are (рассказ о предмете или предметах, находящихся где-либо). **There is** (говорится о каком-либо **одном** предмете). **There are** (говорится о **нескольких** предметах). Переводить такие предложения следует с конца.

	Единственное число	**Множественное число**
Утвердительное	**There is** a tree in the garden. — В саду дерево.	**There are** trees in the garden. — В саду деревья.
Отрицательное	**There is** no tree in the garden. — В саду нет дерева.	**There are** no trees in the garden. — В саду нет деревьев.
Вопросительное	**Is there** a tree in the garden? — В саду есть дерево?	**Are there** trees in the garden? — В саду есть деревья?
Ответ	Yes, **there is**. — Да, оно там есть. No, **there is** not. — Нет, его там нет.	Yes, **there are**. — Да, они там есть. No, **there are** not. — Нет, их там нет.



? В каких случаях используются конструкции **there is / there are**?

Безличные предложения

Если предложение начинается с местоимения **it** (оно, это), это **безличное** предложение, где **it** является **подлежащим**. В некоторых случаях местоимение **it** не переводится.

It's red. — Оно красное.

It's a ball. It's blue. — Это мячик. Он синий.

It's an interesting book. — Это интересная книга.

It's 6 o'clock. — Шесть часов.

It's hot. — Жарко.





? Какое местоимение является подлежащим в безличных предложениях?

Глагольные конструкции I'd like to (я бы хотел)

В подобных конструкциях **'d** является **сокращённой** формой модального глагола **would**.

I**'d like to** go to London. — Я бы хотел поехать в Лондон.

She**'d like to** buy a new dress. — Она бы хотела купить новое платье.

They**'d like to** go to the cinema. — Они хотели бы сходить в кино.

I**'d like** some lemonade. — Я бы хотел немного лимонада.

? Как переводятся предложения с глагольной конструкцией **I'd like to**?





Ольга Васильевна Узорова — педагог-практик, автор более 6 000 учебных, методических и развивающих пособий для дошкольников и учеников младших классов. По результатам 2020 года О. В. Узорова признана одним из наиболее востребованных в России авторов учебных пособий.

Под одной обложкой собран материал, изучаемый школьниками во 2–4-м классах: английский алфавит, таблица неправильных глаголов, модальные глаголы, наречия и многое другое.
Красочная книга-плакат поможет ребятам запомнить и повторить самые важные правила, успешно подготовиться к контрольным и проверочным работам.



Серия «Обучающие плакаты для начальной школы»
Учебное пособие
Оқу басылымы
Для начального образования

УДК 372.3/.4
ББК 74.202
У34

Общероссийский классификатор продукции
ОК-034-2014 (КПЕС 2008), 58.11.11 —
учебники печатные общеобразовательного назначения

О.В. Узорова, Е.А. Нефёдова

Все обучающие плакаты под одной обложкой. Английский язык. 2–4-й классы

Подписано в печать 05.04.2021 г. Формат 62x90/6
Бумага мелованная. Гарнитура Pragmatica
Печать офсетная. Усл. печ. л. 4.12
Тираж Заказ

Оригинал-макет подготовлен редакцией «Сова»
Изготовитель: ООО «Издательство АСТ»
Российская Федерация, 129085, г. Москва,
Звездный бульвар, д. 21, стр. 1, комн. 705, пом. I,
7 этаж. Наш электронный адрес: WWW.AST.RU
Произведено в Российской Федерации.
Изготовлено в мае 2021 г.
Адрес места осуществления деятельности
по изготовлению продукции:
Российская Федерация, 123112, г. Москва,
Пресненская набережная, д. 6, строение 2.
Деловой комплекс «Империя», 14, 15 этажи.

«АСТ баспасы» ЖШҚ
129085, Мәскеу қ., Звёздный бульвары, 21-үй, 1-құрылыс,
705-бөлме, I жай, 7-қабат.
Біздің электрондық мекенжайымыз : www.ast.ru
E-mail: malysh@ast.ru
Интернет-магазин: www.book24.kz
Интернет-дүкен: www.book24.kz

Импортер в Республику Казахстан и Представитель
по приему претензий в Республике Казахстан — ТОО РДЦ Алматы,
г. Алматы. Қазақстан Республикасына импорттаушы және Қазақстан
Республикасында наразылықтарды қабылдау бойынша өкіл –
«РДЦ-Алматы» ЖШС, Алматы қ.,Домбровский көш., 3«а»,
Б литері, офис 1. Тел.: 8(727) 2 51 59 90,91,
факс: 8 (727) 251 59 92 ішкі 107;
E-mail: RDC-Almaty@eksmo.kz , www.book24.kz
Тауар белгісі: «АСТ»
Өндірілген жылы: 2021
Өнімнің жарамдылық мерзімі шектелмеген.
Сертификаттау қарастырылмаған

6+

ISBN 978-5-17-134828-1

Присоединяйтесь к нам!
instagram.com/**ast.deti**
vk.com/**ast.deti**
facebook.com/**ast.deti**
ok.ru/**ast.deti**

ISBN 978-5-17-134828-1

© О.В. Узорова, Е.А. Нефёдова, 2021
© ООО «Издательство АСТ», 2021
В оформлении использованы материалы,
предоставленные фотобанком
Shutterstock/FOTODOM